



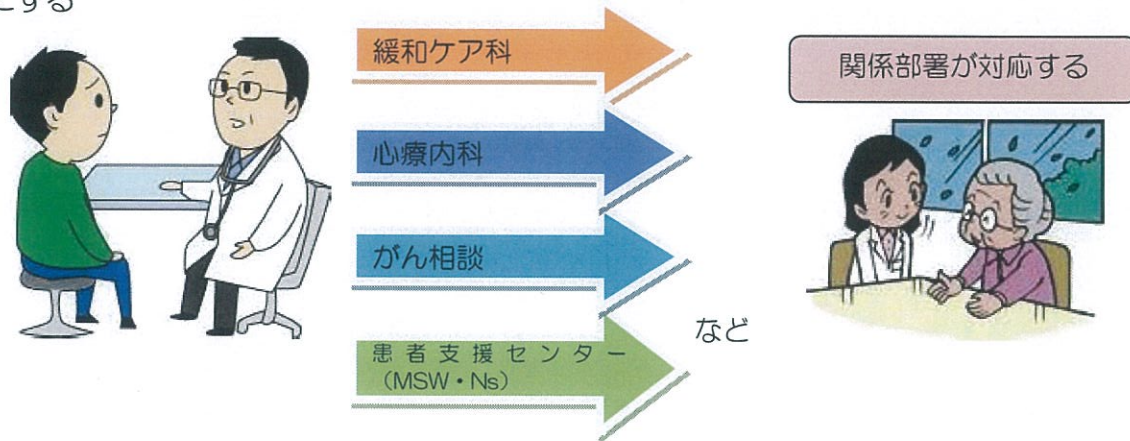
緩和ケアスクリーニングシート運用手順（別紙2）

## スクリーニングシートの使い方

①初診時、受付から問診票を手渡す（筆記用具を準備）



②診察の際に担当医師に問診票を手渡し、主治医は確認の上サインをし、必要に応じて関係部署へ連携をとるようにする



③診察終了後、外来看護師もしくはドクタークラークがスキャンへ回す。

④スキャン終了後、患者支援センター辻井が原本を保管。




# スクリーニングシート (別紙 1)

お名前 (@@ORIBP\_KANJI@@) ID @@SYPID@@

☆シートの付け方でわからない時は看護師におたずねください。

## 1. お身体の症状についてお聞かせください。

- どこかに痛みがありますか。 はい ・ いいえ
- どの部分が痛みますか。 (部位 )
- どのくらい痛いのか下記該当するところに○をつけて教えてください。

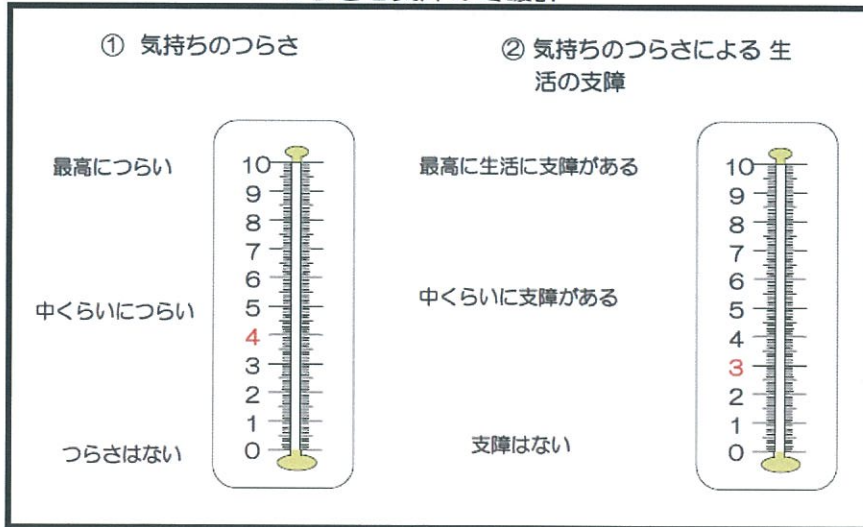


• そのほかに症状があればお書き下さい。 ( )

## 2. お心の状況についてお聞かせ下さい。

- 心配がありますか。 はい ・ いいえ
- どのようなことですか。 ( )
- 気持ちが落ち込んでいますか。 はい ・ いいえ
- 下記の表のあてはまるところに○をつけてください。

つらさと支障の寒暖計



## 3. 社会的な問題についてお聞かせ下さい。

- 仕事上の問題がありますか。 はい ・ いいえ
- 経済的な問題がありますか。 はい ・ いいえ
- 家庭の問題がありますか。(例：介護の人手、通院・家事の問題など) はい ・ いいえ
- 上記について専門の方(患者支援センター等)に相談したいですか。 はい ・ いいえ

どうもありがとうございました。

医師氏名 @@SYUSRNAME@@(自署または押印)